

WYBORY DO RADY MIEJSKIEJ W GMINIE POWYŻEJ 20 TYS. MIESZKAŃCÓW

PROTOKÓŁ Z WYBORÓW

do Rady Miejskiej w Kłobucku sporządzony dnia 22 października 2018 r. przez Gminną Komisję Wyborczą w Kłobucku.

I. Dla wyboru Rady Miejskiej w Kłobucku utworzono 3 okręgi wyborcze, w których łącznie wybierano 21 radnych.

II. Komisja stwierdziła, co następuje:

A. Wyborów nie przeprowadzono w ... okręgu(ach) wyborczym(ych), tj. okręgu nr ..., nr ..., nr ..., z powodu braku zarejestrowanej(ych) listy(list) kandydatów na radnych, w związku z czym ... mandat(y/ów) pozostał(y/o) nieobsadzony(e/ch):

B. Głosowania nie przeprowadzono w ... okręgach wyborczych, tj. okręgu nr ..., nr ..., nr ..., w których - liczba zarejestrowanych kandydatów była równa liczbie mandatów w okręgu/ach lub - liczba zarejestrowanych kandydatów była mniejsza od liczby mandatów w okręgu/ach i w związku z tym, ze względu na mniejszą liczbę kandydatów, ... mandat(y/ów) pozostał(y/o) nieobsadzony(e/ch):

III. Komisja potwierdza, iż otrzymała protokoły głosowania od 13 obwodowych komisji wyborczych ds. ustalenia wyników głosowania. Na podstawie tych protokołów Komisja ustaliła następujące dane zbiorcze z głosowania:

1	Liczba wyborców uprawnionych do głosowania (<i>umieszczonych w spisie, z uwzględnieniem dodatkowych formularzy</i>) w chwili zakończenia głosowania	*	*	1	7	0	4	9
1a	w tym umieszczonych w części A spisu wyborców (<i>obywatele polscy</i>)	*	*	1	7	0	4	8
1b	w tym umieszczonych w części B spisu wyborców (<i>obywatele UE niebędący obywatelami polskimi</i>)	*	*	*	*	*	*	1
2	Liczba wyborców, którym wydano karty do głosowania (<i>liczba podpisów w spisie oraz adnotacje o wydaniu karty bez potwierdzenia podpisem w spisie</i>)	*	*	*	9	8	1	8
2a	w tym w części A spisu wyborców (<i>obywatele polscy</i>)	*	*	*	9	8	1	8
2b	w tym w części B spisu wyborców (<i>obywatele UE niebędący obywatelami polskimi</i>)	*	*	*	*	*	*	0
3	Liczba wyborców głosujących przez pełnomocnika (<i>liczba kart do głosowania wydanych na podstawie aktów pełnomocnictwa otrzymanych przez obwodowe komisje wyborcze ds. przeprowadzenia głosowania</i>)	*	*	*	*	*	*	8
4	Liczba wyborców, którym wysłano pakiety wyborcze	*	*	*	*	*	*	2
5	Liczba otrzymanych kopert zwrotnych w głosowaniu korespondencyjnym	*	*	*	*	*	*	2
5a	Liczba kopert zwrotnych w głosowaniu korespondencyjnym, w których nie było oświadczenia o osobistym i tajnym oddaniu głosu	*	*	*	*	*	*	0
5b	Liczba kopert zwrotnych w głosowaniu korespondencyjnym, w których oświadczenie nie było podpisane przez wyborcę	*	*	*	*	*	*	0
5c	Liczba kopert zwrotnych w głosowaniu korespondencyjnym, w których nie było koperty na karty do głosowania	*	*	*	*	*	*	0
5d	Liczba kopert zwrotnych w głosowaniu korespondencyjnym, w których znajdowała się niezaklejona koperta na karty do głosowania	*	*	*	*	*	*	0
5e	Liczba kopert na karty do głosowania w głosowaniu korespondencyjnym wrzuconych do urny	*	*	*	*	*	*	2
6	Liczba kart wyjętych z urny	*	*	*	9	8	1	8
6a	w tym liczba kart wyjętych z kopert na karty do głosowania w głosowaniu korespondencyjnym	*	*	*	*	*	*	2

a8e140be-7040-4ffe-a45e-7fd9a38e637f

[Handwritten signatures and marks]

7	Liczba kart nieważnych (innych niż urzędowo ustalone lub nieopatrzonych pieczęcią obwodowej komisji wyborczej ds. przeprowadzenia głosowania)	*	*	*	*	*	*	0
8	Liczba kart ważnych	*	*	*	9	8	1	8
9	Liczba głosów nieważnych (z kart ważnych)	*	*	*	*	3	5	2
9a	w tym z powodu postawienia znaku „X” obok nazwiska dwóch lub większej liczby kandydatów z różnych list	*	*	*	*	2	1	8
9b	w tym z powodu niepostawienia znaku „X” obok nazwiska żadnego kandydata	*	*	*	*	1	3	4
9c	w tym z powodu postawienia znaku „X” wyłącznie obok nazwiska kandydata na liście, której rejestracja została unieważniona (art. 436 § 3 i 6 Kodeksu wyborczego)	*	*	*	*	*	*	0

Komisja sporządziła zestawienia wyników głosowania w okręgach i ustaliła:

10	Liczba głosów ważnych oddanych ogółem na wszystkie listy kandydatów we wszystkich okręgach wyborczych	*	*	*	9	4	6	6
11	Liczba głosów ważnych oddanych w wyborach do Rady stanowiąca co najmniej 5% wszystkich głosów ważnych z pkt 10, której uzyskanie stanowi warunek udziału list w podziale mandatów	*	*	*	*	4	7	4

Warunek wskazany w pkt 11 spełniły i w związku z tym prawo do uczestniczenia w podziale mandatów uzyskały listy następujących komitetów wyborczych:

1	Lista nr 2 — KOMITET WYBORCZY PSL	*	*	*	1	3	6	9
2	Lista nr 5 — KKW SLD LEWICA RAZEM	*	*	*	1	1	0	7
3	Lista nr 10 — KW PRAWO I SPRAWIEDLIWOŚĆ	*	*	*	1	9	7	9
4	Lista nr 21 — KWW UCZCIWY SAMORZĄD	*	*	*	1	5	3	7
5	Lista nr 22 — KW KOALICJA SAMORZĄDOWA	*	*	*	3	4	7	4

Wobec niespełnienia warunku wskazanego w pkt 11 prawa do uczestniczenia w podziale mandatów nie uzyskały listy następujących komitetów wyborczych:

IV. Komisja na podstawie zestawień wyników głosowania w okręgach i uwzględniając liczby głosów ważnych w okręgach wyborczych oraz głosów ważnych oddanych na poszczególne listy kandydatów i kandydatów z tych list ustaliła wyniki wyborów w okręgach:

Okręg wyborczy nr 1 obejmujący 7 mandatów.

Wybory odbyły się.

Głosowanie przeprowadzono.

A. Komisja stwierdza, że w okręgu wyborczym mandaty przypadają następującym listom, które uzyskały największe ilorazy wyborcze:

- 1 mandat dla listy nr 2
- 1 mandat dla listy nr 10
- 1 mandat dla listy nr 21
- 4 mandaty dla listy nr 22

Radnymi zostali wybrani:

1	SARAN Bartłomiej Przemysław z listy nr 2 KOMITET WYBORCZY PSL
2	SĘKIEWICZ Andrzej z listy nr 10 KW PRAWO I SPRAWIEDLIWOŚĆ
3	TOKARZ Aleksander z listy nr 21 KWW UCZCIWY SAMORZĄD
4	BATÓG Józef z listy nr 22 KW KOALICJA SAMORZĄDOWA
5	PARKITNY Tomasz Jan z listy nr 22 KW KOALICJA SAMORZĄDOWA
6	PRASKI Tadeusz z listy nr 22 KW KOALICJA SAMORZĄDOWA
7	DOBOSZ Grzegorz Sławomir z listy nr 22 KW KOALICJA SAMORZĄDOWA

Okręg wyborczy nr 2 obejmujący 7 mandatów.

Wybory odbyły się.

Głosowanie przeprowadzono.

A. Komisja stwierdza, że w okręgu wyborczym mandaty przypadają następującym listom, które uzyskały największe ilorazy wyborcze:

- 1 mandat dla listy nr 2
- 1 mandat dla listy nr 5
- 1 mandat dla listy nr 10
- 2 mandaty dla listy nr 21
- 2 mandaty dla listy nr 22

Radnymi zostali wybrani:

1	GOSŁAWSKA Danuta z listy nr 2 KOMITET WYBORCZY PSL
2	KOTKOWSKA Ewelina Tacjana z listy nr 5 KKW SLD LEWICA RAZEM
3	KOCH Tadeusz Roman z listy nr 10 KW PRAWO I SPRAWIEDLIWOŚĆ
4	DOMINIK Witold Jan z listy nr 21 KWW UCZCIWY SAMORZĄD

a8e140be-7040-4ffe-a45e-7fd9a38e637f

5	WAŁĘGA Tomasz Robert z listy nr 21 KWW UCZCIWY SAMORZĄD
6	KULEJ Jerzy Florian z listy nr 22 KW KOALICJA SAMORZĄDOWA
7	CIEŚLA Mirosław Antoni z listy nr 22 KW KOALICJA SAMORZĄDOWA

Okręg wyborczy nr 3 obejmujący 7 mandatów.

Wybory odbyły się.
Głosowanie przeprowadzono.

A. Komisja stwierdza, że w okręgu wyborczym mandaty przypadają następującym listom, które uzyskały największe ilorazy wyborcze:

- 1 mandat dla listy nr 2
- 2 mandaty dla listy nr 10
- 4 mandaty dla listy nr 22

Radnymi zostali wybrani:

1	ZIĘTAL Barbara z listy nr 2 KOMITET WYBORCZY PSL
2	PŁUSA Iwona Irena z listy nr 10 KW PRAWO I SPRAWIEDLIWOŚĆ
3	TRZEPIZUR Dominika Katarzyna z listy nr 10 KW PRAWO I SPRAWIEDLIWOŚĆ
4	SOLUCH Janusz Józef z listy nr 22 KW KOALICJA SAMORZĄDOWA
5	WOŹNIAK Mateusz Dominik z listy nr 22 KW KOALICJA SAMORZĄDOWA
6	BOROWIECKA-IDZIAK Angelika Maria z listy nr 22 KW KOALICJA SAMORZĄDOWA
7	WOJTYSEK Marcin z listy nr 22 KW KOALICJA SAMORZĄDOWA

- V.) Adnotacja o wniesieniu uwag przez mężów zaufania z wymienieniem konkretnych zarzutów**); jeżeli nie ma, wpisać „brak zarzutów” lub „brak mężów zaufania”: *brak mężów zaufania*
- VI.) Adnotacja o wniesieniu uwag przez członków Komisji z wymienieniem konkretnych zarzutów**); jeżeli nie ma, wpisać „brak zarzutów”: *brak zarzutów*
- VII.) Inne uwagi; jeżeli nie ma, wpisać „brak uwag”: *brak uwag*

Przy sporządzeniu protokołu obecni byli członkowie Komisji:

- 1) Kasprzak Magdalena Ewa - Przewodniczący
- 2) Konfederak Joanna Wioletta - Zastępca Przewodniczącego
- 3) Hłond Stanisława - Członek
- 4) Mandat Mariusz Mieczysław - Członek
- 5) Pastuszka Anna Magdalena - Członek
- 6) Szczerkowski Adrian Przemysław - Członek
- 7) Werk Piotr - Członek

[Signature]
(podpis)

[Signature]
(podpis)

[Signature]
(podpis)

[Signature]
(podpis)

[Signature]
(podpis)

[Signature]
(podpis)

[Signature]
(podpis)



Załączniki:

Zestawienia wyników głosowania z 3 okręgów wyborczych.

-
- *) Jeżeli treść dotycząca danego punktu nie mieści się na formularzu, należy dołączyć ją do protokołu, zaznaczając to w odpowiednim punkcie protokołu.
- **) W razie zgłoszenia uwag przez mężów zaufania lub członków Komisji, stanowisko Komisji do zarzutów należy dołączyć do protokołu.

**WYBORY DO RADY MIEJSKIEJ W GMINIE
POWYŻEJ 20 TYS. MIESZKAŃCÓW**

Okręg wyborczy nr: * 1 Liczba mandatów: * 7

**ZESTAWIENIE WYNIKÓW GŁOSOWANIA I PODZIAŁU MANDATÓW
W OKRĘGU WYBORCZYM**

Zestawienie wyników głosowania i podziału mandatów w okręgu wyborczym nr 1, utworzonym dla wyboru Rady Miejskiej w Kłobucku sporządzone dnia 22 października 2018 r. przez Gminną Komisję Wyborczą w Kłobucku.

Komisja stwierdza, że otrzymała protokoły głosowania od 5 obwodowych komisji wyborczych ds. ustalenia wyników głosowania i na podstawie tych protokołów ustaliła następujące wyniki głosowania w okręgu:

1	Liczba wyborców uprawnionych do głosowania (<i>umieszczonych w spisie, z uwzględnieniem dodatkowych formularzy</i>) w chwili zakończenia głosowania	*	*	5	7	9	1
1a	w tym umieszczonych w części A spisu wyborców (<i>obywatele polscy</i>)	*	*	5	7	9	1
1b	w tym umieszczonych w części B spisu wyborców (<i>obywatele UE niebędący obywatelami polskimi</i>)	*	*	*	*	*	0

Uwaga! Suma liczb z pkt 1a i 1b **musi być** równa liczbie z pkt 1

2	Liczba wyborców, którym wydano karty do głosowania (<i>liczba podpisów w spisie oraz adnotacje o wydaniu karty bez potwierdzenia podpisem w spisie</i>)	*	*	3	3	2	7
2a	w tym w części A spisu wyborców (<i>obywatele polscy</i>)	*	*	3	3	2	7
2b	w tym w części B spisu wyborców (<i>obywatele UE niebędący obywatelami polskimi</i>)	*	*	*	*	*	0

Uwaga! Suma liczb z pkt 2a i 2b **musi być** równa liczbie z pkt 2.

3	Liczba wyborców głosujących przez pełnomocnika (<i>liczba kart do głosowania wydanych na podstawie aktów pełnomocnictwa otrzymanych przez obwodowe komisje wyborcze ds. przeprowadzenia głosowania</i>)	*	*	*	*	*	3
4	Liczba wyborców, którym wysłano pakiety wyborcze	*	*	*	*	*	2
5	Liczba otrzymanych kopert zwrotnych w głosowaniu korespondencyjnym	*	*	*	*	*	2
5a	Liczba kopert zwrotnych w głosowaniu korespondencyjnym, w których nie było oświadczenia o osobistym i tajnym oddaniu głosu	*	*	*	*	*	0
5b	Liczba kopert zwrotnych w głosowaniu korespondencyjnym, w których oświadczenie nie było podpisane przez wyborcę	*	*	*	*	*	0
5c	Liczba kopert zwrotnych w głosowaniu korespondencyjnym, w których nie było koperty na karty do głosowania	*	*	*	*	*	0
5d	Liczba kopert zwrotnych w głosowaniu korespondencyjnym, w których znajdowała się niezaklejona koperta na karty do głosowania	*	*	*	*	*	0
5e	Liczba kopert na kartę do głosowania w głosowaniu korespondencyjnym wrzuconych do urny	*	*	*	*	*	2

Uwaga! Liczba z pkt 5 nie może być większa od liczby z pkt 4. Suma liczb z pkt 5a – 5e nie może być mniejsza od liczby z pkt 5.

6	Liczba kart wyjętych z urny	*	*	3	3	2	9
6a	w tym liczba kart wyjętych z kopert na karty do głosowania w głosowaniu korespondencyjnym	*	*	*	*	*	2

Uwaga! Liczba z pkt 6 pomniejszona o liczbę z pkt 6a powinna być równa liczbie z pkt 2. Dodatkowo liczba z pkt 6a nie powinna być większa od liczby z pkt 5e.

7	Liczba kart nieważnych (<i>innych niż urzędowo ustalone lub nieopatrzonych pieczęcią obwodowej komisji wyborczej ds. przeprowadzenia głosowania</i>)	*	*	*	*	*	0
8	Liczba kart ważnych	*	*	3	3	2	9

Uwaga! Suma liczb z pkt 7 i 8 **musi być** równa liczbie z pkt 6.

9	Liczba głosów nieważnych (z kart ważnych)	*	*	*	1	1	7
9a	w tym z powodu postawienia znaku „X” obok nazwiska dwóch lub większej liczby kandydatów z różnych list	*	*	*	*	6	4
9b	w tym z powodu niepostawienia znaku „X” obok nazwiska żadnego kandydata	*	*	*	*	5	3
9c	w tym z powodu postawienia znaku „X” wyłącznie obok nazwiska kandydata na liście, której rejestracja została unieważniona (art. 436 § 3 i 6 Kodeksu wyborczego)	*	*	*	*	*	0

Uwaga! Suma liczb z pkt 9a – 9c **musi być** równa liczbie z pkt 9.

10	Liczba głosów ważnych oddanych łącznie na wszystkie listy kandydatów (z kart ważnych)	*	*	3	2	1	2
----	---	---	---	---	---	---	---

Uwaga! Suma liczb z pkt 9 i 10 **musi być** równa liczbie z pkt 8.

11. Na poszczególne listy kandydatów i umieszczonych na nich kandydatów oddano następujące liczby głosów ważnych:

Lista nr 2 — KOMITET WYBORCZY PSL

Liczba głosów ważnych oddanych na listę:	*	*	*	3	7	8
--	---	---	---	---	---	---

Na poszczególnych kandydatów z tej listy oddano następujące liczby głosów ważnych:

1	SYGUDA Jakub Paweł	*	*	*	*	5	9
2	SARAN Bartłomiej Przemysław	*	*	*	*	8	8
3	EDELMAN Grzegorz Stanisław	*	*	*	*	1	8
4	KOTOWICZ Urszula Irena	*	*	*	*	7	0
5	KURZAK-ŻYŁA Grażyna Helena	*	*	*	*	2	0
6	RUDZKI Jacek	*	*	*	*	4	1
7	WILK Wiesława Teresa	*	*	*	*	2	5
8	ŚCIEBURA Elżbieta Maria	*	*	*	*	5	7
Razem		*	*	*	3	7	8

Uwaga! Suma głosów oddanych na wszystkich kandydatów z danej listy (rubryka „Razem”) równa się liczbie głosów ważnych oddanych na tę listę. Wyjątek od tej zasady może dotyczyć listy, na której znajduje się nazwisko kandydata skreślonego z listy.

Lista nr 5 — KKW SLD LEWICA RAZEM

Liczba głosów ważnych oddanych na listę:	*	*	*	3	1	6
--	---	---	---	---	---	---

Na poszczególnych kandydatów z tej listy oddano następujące liczby głosów ważnych:

1	ORŁOWSKI Rafał Piotr	*	*	*	1	1	3
2	DEDERKO Józef Zdzisław	*	*	*	*	5	3
3	KUREK Katarzyna Janina	*	*	*	*	1	7
4	NOWAK Rafał Marek	*	*	*	*	2	8
5	JANICKA Katarzyna Anna	*	*	*	*	1	9
6	KOCHALSKI Rafał	*	*	*	*	5	4
7	OSUCHOWSKA Iwona Małgorzata	*	*	*	*	3	2

Razem	*	*	*	3	1	6
-------	---	---	---	---	---	---

Uwaga! Suma głosów oddanych na wszystkich kandydatów z danej listy (rubryka „Razem”) równa się liczbie głosów ważnych oddanych na tę listę. Wyjątek od tej zasady może dotyczyć listy, na której znajduje się nazwisko kandydata skreślonego z listy.

Lista nr 10 — KW PRAWO I SPRAWIEDLIWOŚĆ

Liczba głosów ważnych oddanych na listę:	*	*	*	6	2	1
--	---	---	---	---	---	---

Na poszczególnych kandydatów z tej listy oddano następujące liczby głosów ważnych:

1	KASPRZYK Danuta	*	*	*	1	7	3
2	SĘKIEWICZ Andrzej	*	*	*	2	9	0
3	ŚLEDZIONA Czesława	*	*	*	*	4	7
4	SALA Mirosław Włodzimierz	*	*	*	*	1	0
5	KOWALIK Agnieszka Patrycja	*	*	*	*	1	4
6	LISIECKA Bożena Maria	*	*	*	*	1	9
7	CHŁOND Mariusz Józef	*	*	*	*	2	0
8	ZUBKOWICZ Anna Monika	*	*	*	*	1	6
9	SANDELEWSKI Robert Jacek	*	*	*	*	3	2
Razem		*	*	*	6	2	1

Uwaga! Suma głosów oddanych na wszystkich kandydatów z danej listy (rubryka „Razem”) równa się liczbie głosów ważnych oddanych na tę listę. Wyjątek od tej zasady może dotyczyć listy, na której znajduje się nazwisko kandydata skreślonego z listy.

Lista nr 21 — KWW UCZCIWY SAMORZĄD

Liczba głosów ważnych oddanych na listę:	*	*	*	5	1	9
--	---	---	---	---	---	---

Na poszczególnych kandydatów z tej listy oddano następujące liczby głosów ważnych:

1	TOKARZ Aleksander	*	*	*	1	9	8
2	TELENGA Ireneusz Bogumił	*	*	*	1	1	4
3	SOŚNIAK Jarosław Tadeusz	*	*	*	*	5	5
4	KOTASIŃSKI Maciej Kacper	*	*	*	*	3	8
5	HUTNA Małgorzata	*	*	*	*	2	6
6	JAGIELSKA Magdalena Anna	*	*	*	*	1	8
7	KRYSIAK Klementyna	*	*	*	*	3	4
9	GANCAREK Magdalena Weronika	*	*	*	*	3	6
Razem		*	*	*	5	1	9

Uwaga! Suma głosów oddanych na wszystkich kandydatów z danej listy (rubryka „Razem”) równa się liczbie głosów ważnych oddanych na tę listę. Wyjątek od tej zasady może dotyczyć listy, na której znajduje się nazwisko kandydata skreślonego z listy.

Lista nr 22 — KW KOALICJA SAMORZĄDOWA

Liczba głosów ważnych oddanych na listę:	*	*	1	3	7	8
--	---	---	---	---	---	---

Na poszczególnych kandydatów z tej listy oddano następujące liczby głosów ważnych:

1	BATÓG Józef	*	*	*	4	7	6
2	PARKITNY Tomasz Jan	*	*	*	2	7	0
3	PRASKI Tadeusz	*	*	*	1	1	9

4	DOBOSZ Grzegorz Sławomir	*	*	*	2	1	5
5	MORAWSKI Witold Roman	*	*	*	*	7	6
6	SIWCZYŃSKA Barbara Grażyna	*	*	*	*	6	8
7	ZYCH Agnieszka Halina	*	*	*	*	6	6
8	BĘBEN Magdalena Ewa	*	*	*	*	1	8
9	ŚWIAĆ Alfreda Bronisława	*	*	*	*	7	0
Razem		*	*	1	3	7	8

Uwaga! Suma głosów oddanych na wszystkich kandydatów z danej listy (rubryka „Razem”) równa się liczbie głosów ważnych oddanych na tę listę. Wyjątek od tej zasady może dotyczyć listy, na której znajduje się nazwisko kandydata skreślonego z listy.

12. **Spośród komitetów wyborczych mających zarejestrowaną listę w okręgu warunek uzyskania co najmniej 5% głosów ważnych w skali gminy, tj. co najmniej 474 głosów, i prawo do uczestniczenia w podziale mandatów w okręgu uzyskały listy następujących komitetów wyborczych:**

1) lista nr 2	KOMITET WYBORCZY PSL	378
2) lista nr 5	KKW SLD LEWICA RAZEM	316
3) lista nr 10	KW PRAWO I SPRAWIEDLIWOŚĆ	621
4) lista nr 21	KWW UCZCIWY SAMORZĄD	519
5) lista nr 22	KW KOALICJA SAMORZĄDOWA	1378

Podział mandatów między listy kandydatów

13. **Wyliczenie ilorazów wyborczych dla poszczególnych list kandydatów uczestniczących w podziale mandatów jest następujące (z dokładnością do czterech miejsc po przecinku):**

Lista nr 2

Liczba głosów oddanych na listę nr 2 — $X = 378$

Wyliczone ilorazy wyborcze:

- X:1 = 378,0
- X:2 = 189,0
- X:3 = 126,0
- X:4 = 94,5
- X:5 = 75,6
- X:6 = 63,0
- X:7 = 54,0
- X:8 = 47,25
- X:9 = 42,0
- X:10 = 37,8
- X:11 = 34,3636

Lista nr 5

Liczba głosów oddanych na listę nr 5 — $X = 316$

Wyliczone ilorazy wyborcze:

- X:1 = 316,0
- X:2 = 158,0
- X:3 = 105,3333
- X:4 = 79,0
- X:5 = 63,2
- X:6 = 52,6667
- X:7 = 45,1429
- X:8 = 39,5
- X:9 = 35,1111
- X:10 = 31,6
- X:11 = 28,7273

Lista nr 10

Liczba głosów oddanych na listę nr 10 — X = 621

Wyliczone ilorazy wyborcze:

- X:1 = 621,0
- X:2 = 310,5
- X:3 = 207,0
- X:4 = 155,25
- X:5 = 124,2
- X:6 = 103,5
- X:7 = 88,7143
- X:8 = 77,625
- X:9 = 69,0
- X:10 = 62,1
- X:11 = 56,4545

Lista nr 21

Liczba głosów oddanych na listę nr 21 — X = 519

Wyliczone ilorazy wyborcze:

- X:1 = 519,0
- X:2 = 259,5
- X:3 = 173,0
- X:4 = 129,75
- X:5 = 103,8
- X:6 = 86,5
- X:7 = 74,1429
- X:8 = 64,875
- X:9 = 57,6667
- X:10 = 51,9
- X:11 = 47,1818

Lista nr 22

Liczba głosów oddanych na listę nr 22 — X = 1378

Wyliczone ilorazy wyborcze:

- X:1 = 1378,0
- X:2 = 689,0
- X:3 = 459,3333
- X:4 = 344,5
- X:5 = 275,6
- X:6 = 229,6667
- X:7 = 196,8571
- X:8 = 172,25
- X:9 = 153,1111
- X:10 = 137,8
- X:11 = 125,2727

14. Szereg kolejno największych liczb (ilorazów wyborczych) jest następujący:

- 1) 1378,0 odpowiada liście nr 22
- 2) 689,0 odpowiada liście nr 22
- 3) 621,0 odpowiada liście nr 10
- 4) 519,0 odpowiada liście nr 21
- 5) 459,3333 odpowiada liście nr 22
- 6) 378,0 odpowiada liście nr 2
- 7) 344,5 odpowiada liście nr 22
- 8) 316,0 odpowiada liście nr 5

15. W związku z tym, iż ilorazy wyborcze równe ostatniej z liczb uszeregowanych (upoważniającej do przyznania mandatu) uzyskały lista nr ..., lista nr ..., pierwszeństwo do otrzymania mandatu uzyskała lista nr ..., na którą oddano najwięcej głosów.

16. W związku z tym, iż ilorazy wyborcze równe ostatniej z liczb uszeregowanych (upoważniającej do przyznania mandatu) uzyskały lista nr ..., lista nr ... i oddano na nie równą liczbę głosów, pierwszeństwo do otrzymania mandatu uzyskała lista nr ..., na którą w większej liczbie obwodów oddano większą liczbę głosów.

[Handwritten signatures and initials]


17. ~~Ponieważ pierwszeństwa do otrzymania mandatu nie można ustalić w sposób opisany w pkt 15 i 16 pierwszeństwo do uzyskania mandatu przez listę nr ..., listę nr ... Komisja ustaliła w trybie losowania i mandat przypadł liście nr ...~~

Przy sporządzeniu protokołu obecni byli członkowie Komisji:

- 1) Kasprzak Magdalena Ewa - Przewodniczący
- 2) Konfederak Joanna Wioletta - Zastępca Przewodniczącego
- 3) Hłond Stanisława - Członek
- 4) Mandat Mariusz Mieczysław - Członek
- 5) Pastuszka Anna Magdalena - Członek
- 6) Szczerkowski Adrian Przemysław - Członek
- 7) Werk Piotr - Członek



.....
(podpis)

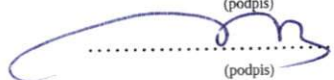

.....
(podpis)


.....
(podpis)


.....
(podpis)


.....
(podpis)


.....
(podpis)


.....
(podpis)



**WYBORY DO RADY MIEJSKIEJ W GMINIE
POWYŻEJ 20 TYS. MIESZKAŃCÓW**

Okręg wyborczy nr: * 2 Liczba mandatów: * 7

**ZESTAWIENIE WYNIKÓW GŁOSOWANIA I PODZIAŁU MANDATÓW
W OKRĘGU WYBORCZYM**

Zestawienie wyników głosowania i podziału mandatów w okręgu wyborczym nr 2, utworzonym dla wyboru Rady Miejskiej w Kłobucku sporządzone dnia 22 października 2018 r. przez Gminną Komisję Wyborczą w Kłobucku.

Komisja stwierdza, że otrzymała protokoły głosowania od 3 obwodowych komisji wyborczych ds. ustalenia wyników głosowania i na podstawie tych protokołów ustaliła następujące wyniki głosowania w okręgu:

1	Liczba wyborców uprawnionych do głosowania (<i>umieszczonych w spisie, z uwzględnieniem dodatkowych formularzy</i>) w chwili zakończenia głosowania	*	*	5	3	1	3
1a	w tym umieszczonych w części A spisu wyborców (<i>obywatele polscy</i>)	*	*	5	3	1	3
1b	w tym umieszczonych w części B spisu wyborców (<i>obywatele UE niebędący obywatelami polskimi</i>)	*	*	*	*	*	0

Uwaga! Suma liczb z pkt 1a i 1b **musi być** równa liczbie z pkt 1

2	Liczba wyborców, którym wydano karty do głosowania (<i>liczba podpisów w spisie oraz adnotacje o wydaniu karty bez potwierdzenia podpisem w spisie</i>)	*	*	3	0	7	6
2a	w tym w części A spisu wyborców (<i>obywatele polscy</i>)	*	*	3	0	7	6
2b	w tym w części B spisu wyborców (<i>obywatele UE niebędący obywatelami polskimi</i>)	*	*	*	*	*	0

Uwaga! Suma liczb z pkt 2a i 2b **musi być** równa liczbie z pkt 2.

3	Liczba wyborców głosujących przez pełnomocnika (<i>liczba kart do głosowania wydanych na podstawie aktów pełnomocnictwa otrzymanych przez obwodowe komisje wyborcze ds. przeprowadzenia głosowania</i>)	*	*	*	*	*	5
4	Liczba wyborców, którym wysłano pakiety wyborcze	*	*	*	*	*	0
5	Liczba otrzymanych kopert zwrotnych w głosowaniu korespondencyjnym	*	*	*	*	*	0
5a	Liczba kopert zwrotnych w głosowaniu korespondencyjnym, w których nie było oświadczenia o osobistym i tajnym oddaniu głosu	*	*	*	*	*	0
5b	Liczba kopert zwrotnych w głosowaniu korespondencyjnym, w których oświadczenie nie było podpisane przez wyborcę	*	*	*	*	*	0
5c	Liczba kopert zwrotnych w głosowaniu korespondencyjnym, w których nie było koperty na karty do głosowania	*	*	*	*	*	0
5d	Liczba kopert zwrotnych w głosowaniu korespondencyjnym, w których znajdowała się niezaklejona koperta na karty do głosowania	*	*	*	*	*	0
5e	Liczba kopert na kartę do głosowania w głosowaniu korespondencyjnym wrzuconych do urny	*	*	*	*	*	0

Uwaga! Liczba z pkt 5 nie może być większa od liczby z pkt 4. Suma liczb z pkt 5a – 5e nie może być mniejsza od liczby z pkt 5.

6	Liczba kart wyjętych z urny	*	*	3	0	7	5
6a	w tym liczba kart wyjętych z kopert na karty do głosowania w głosowaniu korespondencyjnym	*	*	*	*	*	0

Uwaga! Liczba z pkt 6 pomniejszona o liczbę z pkt 6a powinna być równa liczbie z pkt 2. Dodatkowo liczba z pkt 6a nie powinna być większa od liczby z pkt 5e.

7	Liczba kart nieważnych (<i>innych niż urzędowo ustalone lub nieopatrzonych pieczęcią obwodowej komisji wyborczej ds. przeprowadzenia głosowania</i>)	*	*	*	*	*	0
8	Liczba kart ważnych	*	*	3	0	7	5

Uwaga! Suma liczb z pkt 7 i 8 **musi być** równa liczbie z pkt 6.

9	Liczba głosów nieważnych (z kart ważnych)	*	*	*	*	9	9
9a	w tym z powodu postawienia znaku „X” obok nazwiska dwóch lub większej liczby kandydatów z różnych list	*	*	*	*	5	8
9b	w tym z powodu niepostawienia znaku „X” obok nazwiska żadnego kandydata	*	*	*	*	4	1
9c	w tym z powodu postawienia znaku „X” wyłącznie obok nazwiska kandydata na liście, której rejestracja została unieważniona (art. 436 § 3 i 6 Kodeksu wyborczego)	*	*	*	*	*	0

Uwaga! Suma liczb z pkt 9a – 9c **musi być** równa liczbie z pkt 9.

10	Liczba głosów ważnych oddanych łącznie na wszystkie listy kandydatów (z kart ważnych)	*	*	2	9	7	6
----	---	---	---	---	---	---	---

Uwaga! Suma liczb z pkt 9 i 10 **musi być** równa liczbie z pkt 8.

11. Na poszczególne listy kandydatów i umieszczonych na nich kandydatów oddano następujące liczby głosów ważnych:

Lista nr 2 — KOMITET WYBORCZY PSL

Liczba głosów ważnych oddanych na listę:	*	*	*	4	5	9
--	---	---	---	---	---	---

Na poszczególnych kandydatów z tej listy oddano następujące liczby głosów ważnych:

1	GOSŁAWSKA Danuta	*	*	*	1	3	4
2	BŁASZCZYKOWSKA Barbara Elżbieta	*	*	*	1	1	0
3	ADAMUS Marek Marian	*	*	*	*	1	3
4	KLECHA Zdzisław Bogusław	*	*	*	*	1	8
5	POLIS Teresa Maria	*	*	*	*	1	3
6	MANDAT Monika	*	*	*	*	3	1
7	SUKIENNIK Zdzisław Antoni	*	*	*	*	3	9
8	KRÓLICA Mariusz	*	*	*	*	2	0
9	TRZEPIÓRA-NOGA Zofia	*	*	*	*	8	1
Razem		*	*	*	4	5	9

Uwaga! Suma głosów oddanych na wszystkich kandydatów z danej listy (rubryka „Razem”) równa się liczbie głosów ważnych oddanych na tę listę. Wyjątek od tej zasady może dotyczyć listy, na której znajduje się nazwisko kandydata skreślonego z listy.

Lista nr 5 — KKW SLD LEWICA RAZEM

Liczba głosów ważnych oddanych na listę:	*	*	*	5	4	6
--	---	---	---	---	---	---

Na poszczególnych kandydatów z tej listy oddano następujące liczby głosów ważnych:

1	KOTKOWSKA Ewelina Tacjana	*	*	*	2	3	4
2	STRZELCZYK Mirosław	*	*	*	*	7	9
3	SZYŃSKI Marian Stefan	*	*	*	*	8	8
4	TELEGA Mieczysław	*	*	*	*	5	0
5	ŁUBA Teresa Kazimiera	*	*	*	*	1	7
6	BIGIELMAJER Henryk Krzysztof	*	*	*	*	1	7
7	SOSNOWSKA Katarzyna	*	*	*	*	3	0

8	MROS Janusz Paweł	*	*	*	*	3	1
Razem		*	*	*	5	4	6

Uwaga! Suma głosów oddanych na wszystkich kandydatów z danej listy (rubryka „Razem”) równa się liczbie głosów ważnych oddanych na tę listę. Wyjątek od tej zasady może dotyczyć listy, na której znajduje się nazwisko kandydata skreślonego z listy.

Lista nr 10 — KW PRAWO I SPRAWIEDLIWOŚĆ

Liczba głosów ważnych oddanych na listę:	*	*	*	6	2	6
--	---	---	---	---	---	---

Na poszczególnych kandydatów z tej listy oddano następujące liczby głosów ważnych:

1	KOCH Tadeusz Roman	*	*	*	2	5	9
2	SZPULAK-IMIEŁOWSKA Aneta Maria	*	*	*	1	4	0
3	SZCZEPANIAK Zdzisław Władysław	*	*	*	*	1	7
4	BORECKA Barbara Elżbieta	*	*	*	*	4	7
5	WŁODARSKI Jan Piotr	*	*	*	*	2	4
6	JARSKA Barbara Edyta	*	*	*	*	3	3
7	POLAK Agata Aneta	*	*	*	1	0	6
Razem		*	*	*	6	2	6

Uwaga! Suma głosów oddanych na wszystkich kandydatów z danej listy (rubryka „Razem”) równa się liczbie głosów ważnych oddanych na tę listę. Wyjątek od tej zasady może dotyczyć listy, na której znajduje się nazwisko kandydata skreślonego z listy.

Lista nr 21 — KWW UCZCIWY SAMORZĄD

Liczba głosów ważnych oddanych na listę:	*	*	*	6	8	5
--	---	---	---	---	---	---

Na poszczególnych kandydatów z tej listy oddano następujące liczby głosów ważnych:

1	DOMINIK Witold Jan	*	*	*	1	7	3
2	WAŁĘGA Tomasz Robert	*	*	*	2	2	8
3	ŚCIEBURA Rafał Piotr	*	*	*	*	3	1
4	KOWALCZYK Rafał Mirosław	*	*	*	1	1	4
5	KAUF Katarzyna Anna	*	*	*	*	3	1
6	GŁĄB Patrycja	*	*	*	*	2	4
7	BARTKIEWICZ Iwona Anna	*	*	*	*	1	3
8	PLOCH Barbara Stanisława	*	*	*	*	*	3
9	BARAN Zbigniew Adam	*	*	*	*	6	8
Razem		*	*	*	6	8	5

Uwaga! Suma głosów oddanych na wszystkich kandydatów z danej listy (rubryka „Razem”) równa się liczbie głosów ważnych oddanych na tę listę. Wyjątek od tej zasady może dotyczyć listy, na której znajduje się nazwisko kandydata skreślonego z listy.

Lista nr 22 — KW KOALICJA SAMORZĄDOWA

Liczba głosów ważnych oddanych na listę:	*	*	*	6	6	0
--	---	---	---	---	---	---

Na poszczególnych kandydatów z tej listy oddano następujące liczby głosów ważnych:

1	KULEJ Jerzy Florian	*	*	*	2	4	2
2	JURASZEK Teresa	*	*	*	*	6	7
3	CIEŚLA Mirosław Antoni	*	*	*	*	9	0

4	PYZIK Leonila	*	*	*	*	3	3
5	KOTKOWSKI Ireneusz	*	*	*	*	8	7
6	PEUSKA Aneta	*	*	*	*	4	7
7	JANUSZKA Urszula Maria	*	*	*	*	4	7
8	JURA Barbara Maria	*	*	*	*	3	6
9	PAWEŁCZYK Jacek Zbigniew	*	*	*	*	1	1
Razem		*	*	*	*	6	6
						0	0

Uwaga! Suma głosów oddanych na wszystkich kandydatów z danej listy (rubryka „Razem”) równa się liczbie głosów ważnych oddanych na tę listę. Wyjątek od tej zasady może dotyczyć listy, na której znajduje się nazwisko kandydata skreślonego z listy.

12. **Spółród komitetów wyborczych mających zarejestrowaną listę w okręgu warunek uzyskania co najmniej 5% głosów ważnych w skali gminy, tj. co najmniej 474 głosów, i prawo do uczestniczenia w podziale mandatów w okręgu uzyskały listy następujących komitetów wyborczych:**

1) lista nr 2	KOMITET WYBORCZY PSL	459
2) lista nr 5	KKW SLD LEWICA RAZEM	546
3) lista nr 10	KW PRAWO I SPRAWIEDLIWOŚĆ	626
4) lista nr 21	KWW UCZCIWY SAMORZĄD	685
5) lista nr 22	KW KOALICJA SAMORZĄDOWA	660

Podział mandatów między listy kandydatów

13. **Wyliczenie ilorazów wyborczych dla poszczególnych list kandydatów uczestniczących w podziale mandatów jest następujące (z dokładnością do czterech miejsc po przecinku):**

Lista nr 2

Liczba głosów oddanych na listę nr 2 — X = 459

Wyliczone ilorazy wyborcze:

- X:1 = 459,0
- X:2 = 229,5
- X:3 = 153,0
- X:4 = 114,75
- X:5 = 91,8
- X:6 = 76,5
- X:7 = 65,5714
- X:8 = 57,375
- X:9 = 51,0
- X:10 = 45,9
- X:11 = 41,7273

Lista nr 5

Liczba głosów oddanych na listę nr 5 — X = 546

Wyliczone ilorazy wyborcze:

- X:1 = 546,0
- X:2 = 273,0
- X:3 = 182,0
- X:4 = 136,5
- X:5 = 109,2
- X:6 = 91,0
- X:7 = 78,0
- X:8 = 68,25
- X:9 = 60,6667
- X:10 = 54,6
- X:11 = 49,6364

Lista nr 10

a8e140be-7040-4ffe-a45e-7fd9a38e637f

Handwritten signatures and marks:
 MS
 Kom.
 [Signature]

Liczba głosów oddanych na listę nr 10 — $X = 626$

Wyliczone ilorazy wyborcze:

- X:1 = 626,0
- X:2 = 313,0
- X:3 = 208,6667
- X:4 = 156,5
- X:5 = 125,2
- X:6 = 104,3333
- X:7 = 89,4286
- X:8 = 78,25
- X:9 = 69,5556
- X:10 = 62,6
- X:11 = 56,9091

Lista nr 21

Liczba głosów oddanych na listę nr 21 — $X = 685$

Wyliczone ilorazy wyborcze:

- X:1 = 685,0
- X:2 = 342,5
- X:3 = 228,3333
- X:4 = 171,25
- X:5 = 137,0
- X:6 = 114,1667
- X:7 = 97,8571
- X:8 = 85,625
- X:9 = 76,1111
- X:10 = 68,5
- X:11 = 62,2727

Lista nr 22

Liczba głosów oddanych na listę nr 22 — $X = 660$

Wyliczone ilorazy wyborcze:

- X:1 = 660,0
- X:2 = 330,0
- X:3 = 220,0
- X:4 = 165,0
- X:5 = 132,0
- X:6 = 110,0
- X:7 = 94,2857
- X:8 = 82,5
- X:9 = 73,3333
- X:10 = 66,0
- X:11 = 60,0

14. Szereg kolejno największych liczb (ilorazów wyborczych) jest następujący:

- 1) 685,0 odpowiada liście nr 21
- 2) 660,0 odpowiada liście nr 22
- 3) 626,0 odpowiada liście nr 10
- 4) 546,0 odpowiada liście nr 5
- 5) 459,0 odpowiada liście nr 2
- 6) 342,5 odpowiada liście nr 21
- 7) 330,0 odpowiada liście nr 22
- 8) 313,0 odpowiada liście nr 10

15. W związku z tym, iż ilorazy wyborcze równe ostatniej z liczb uszeregowanych (upoważniającej do przyznania mandatu) uzyskały lista nr ..., lista nr ..., pierwszeństwo do otrzymania mandatu uzyskała lista nr ..., na którą oddano najwięcej głosów.

16. W związku z tym, iż ilorazy wyborcze równe ostatniej z liczb uszeregowanych (upoważniającej do przyznania mandatu) uzyskały lista nr ..., lista nr ... i oddano na nie równą liczbę głosów, pierwszeństwo do otrzymania mandatu uzyskała lista nr ..., na którą w większej liczbie obwodów oddano większą liczbę głosów.

17. Ponieważ pierwszeństwa do otrzymania mandatu nie można ustalić w sposób opisany w pkt 15 i 16 pierwszeństwo do uzyskania mandatu przez listę nr ..., listę nr ... Komisja ustaliła w trybie losowania i mandat przypadł liście nr ...

Przy sporządzeniu protokołu obecni byli członkowie Komisji:

- 1) Kasprzak Magdalena Ewa - Przewodniczący
- 2) Konfederak Joanna Wioletta - Zastępca Przewodniczącego
- 3) Hłond Stanisława - Członek
- 4) Mandat Mariusz Mieczysław - Członek
- 5) Pastuszka Anna Magdalena - Członek
- 6) Szczerkowski Adrian Przemysław - Członek
- 7) Werk Piotr - Członek


.....
(podpis)

.....
(podpis)

.....
(podpis)

.....
(podpis)

.....
(podpis)

.....
(podpis)

.....
(podpis)



**WYBORY DO RADY MIEJSKIEJ W GMINIE
POWYŻEJ 20 TYS. MIESZKAŃCÓW**

Okręg wyborczy nr: * 3 Liczba mandatów: * 7

**ZESTAWIENIE WYNIKÓW GŁOSOWANIA I PODZIAŁU MANDATÓW
W OKRĘGU WYBORCZYM**

Zestawienie wyników głosowania i podziału mandatów w okręgu wyborczym nr 3, utworzonym dla wyboru Rady Miejskiej w Kłobucku sporządzone dnia 22 października 2018 r. przez Gminną Komisję Wyborczą w Kłobucku.

Komisja stwierdza, że otrzymała protokoły głosowania od 5 obwodowych komisji wyborczych ds. ustalenia wyników głosowania i na podstawie tych protokołów ustaliła następujące wyniki głosowania w okręgu:

1	Liczba wyborców uprawnionych do głosowania (<i>umieszczonych w spisie, z uwzględnieniem dodatkowych formularzy</i>) w chwili zakończenia głosowania	*	*	5	9	4	5
1a	w tym umieszczonych w części A spisu wyborców (<i>obywatele polscy</i>)	*	*	5	9	4	4
1b	w tym umieszczonych w części B spisu wyborców (<i>obywatele UE niebędący obywatelami polskimi</i>)	*	*	*	*	*	1

Uwaga! Suma liczb z pkt 1a i 1b musi być równa liczbie z pkt 1

2	Liczba wyborców, którym wydano karty do głosowania (<i>liczba podpisów w spisie oraz adnotacje o wydaniu karty bez potwierdzenia podpisem w spisie</i>)	*	*	3	4	1	5
2a	w tym w części A spisu wyborców (<i>obywatele polscy</i>)	*	*	3	4	1	5
2b	w tym w części B spisu wyborców (<i>obywatele UE niebędący obywatelami polskimi</i>)	*	*	*	*	*	0

Uwaga! Suma liczb z pkt 2a i 2b musi być równa liczbie z pkt 2.

3	Liczba wyborców głosujących przez pełnomocnika (<i>liczba kart do głosowania wydanych na podstawie aktów pełnomocnictwa otrzymanych przez obwodowe komisje wyborcze ds. przeprowadzenia głosowania</i>)	*	*	*	*	*	0
4	Liczba wyborców, którym wysłano pakiety wyborcze	*	*	*	*	*	0
5	Liczba otrzymanych kopert zwrotnych w głosowaniu korespondencyjnym	*	*	*	*	*	0
5a	Liczba kopert zwrotnych w głosowaniu korespondencyjnym, w których nie było oświadczenia o osobistym i tajnym oddaniu głosu	*	*	*	*	*	0
5b	Liczba kopert zwrotnych w głosowaniu korespondencyjnym, w których oświadczenie nie było podpisane przez wyborcę	*	*	*	*	*	0
5c	Liczba kopert zwrotnych w głosowaniu korespondencyjnym, w których nie było koperty na karty do głosowania	*	*	*	*	*	0
5d	Liczba kopert zwrotnych w głosowaniu korespondencyjnym, w których znajdowała się niezaklejona koperta na karty do głosowania	*	*	*	*	*	0
5e	Liczba kopert na kartę do głosowania w głosowaniu korespondencyjnym wrzuconych do urny	*	*	*	*	*	0

Uwaga! Liczba z pkt 5 nie może być większa od liczby z pkt 4. Suma liczb z pkt 5a – 5e nie może być mniejsza od liczby z pkt 5.

6	Liczba kart wyjętych z urny	*	*	3	4	1	4
6a	w tym liczba kart wyjętych z kopert na karty do głosowania w głosowaniu korespondencyjnym	*	*	*	*	*	0

Uwaga! Liczba z pkt 6 pomniejszona o liczbę z pkt 6a powinna być równa liczbie z pkt 2. Dodatkowo liczba z pkt 6a nie powinna być większa od liczby z pkt 5e.

7	Liczba kart nieważnych (<i>innych niż urzędowo ustalone lub nieopatrzonych pieczęcią obwodowej komisji wyborczej ds. przeprowadzenia głosowania</i>)	*	*	*	*	*	0
8	Liczba kart ważnych	*	*	3	4	1	4

a8e140be-7040-4ffe-a45e-7fd9a38e637f

Uwaga! Suma liczb z pkt 7 i 8 **musi być** równa liczbie z pkt 6.

9	Liczba głosów nieważnych (z kart ważnych)	*	*	*	1	3	6
9a	w tym z powodu postawienia znaku „X” obok nazwiska dwóch lub większej liczby kandydatów z różnych list	*	*	*	*	9	6
9b	w tym z powodu niepostawienia znaku „X” obok nazwiska żadnego kandydata	*	*	*	*	4	0
9c	w tym z powodu postawienia znaku „X” wyłącznie obok nazwiska kandydata na liście, której rejestracja została unieważniona (art. 436 § 3 i 6 Kodeksu wyborczego)	*	*	*	*	*	0

Uwaga! Suma liczb z pkt 9a – 9c **musi być** równa liczbie z pkt 9.

10	Liczba głosów ważnych oddanych łącznie na wszystkie listy kandydatów (z kart ważnych)	*	*	3	2	7	8
----	---	---	---	---	---	---	---

Uwaga! Suma liczb z pkt 9 i 10 **musi być** równa liczbie z pkt 8.

11. Na poszczególne listy kandydatów i umieszczonych na nich kandydatów oddano następujące liczby głosów ważnych:

Lista nr 2 — KOMITET WYBORCZY PSL

Liczba głosów ważnych oddanych na listę:	*	*	*	5	3	2
--	---	---	---	---	---	---

Na poszczególnych kandydatów z tej listy oddano następujące liczby głosów ważnych:

1	ŚCIEBURA Wiesław Michał	*	*	*	1	7	1
2	ZIĘTAL Barbara	*	*	*	2	3	5
3	TUREK Robert Piotr	*	*	*	*	2	0
4	NAPIERAJ Marcin Jarosław	*	*	*	*	1	6
5	POLAK Sylwia Honorata	*	*	*	*	1	1
6	SZYŃSKA Agata Maria	*	*	*	*	*	9
7	POLAK Marlena Weronika	*	*	*	*	5	1
8	DEDERKO Marcin Sebastian	*	*	*	*	1	9
Razem		*	*	*	5	3	2

Uwaga! Suma głosów oddanych na wszystkich kandydatów z danej listy (rubryka „Razem”) równa się liczbie głosów ważnych oddanych na tę listę. Wyjątek od tej zasady może dotyczyć listy, na której znajduje się nazwisko kandydata skreślonego z listy.

Lista nr 5 — KKW SLD LEWICA RAZEM

Liczba głosów ważnych oddanych na listę:	*	*	*	2	4	5
--	---	---	---	---	---	---

Na poszczególnych kandydatów z tej listy oddano następujące liczby głosów ważnych:

1	ZAWIERUCHA Tomasz	*	*	*	1	3	5
2	BOGACZ Alina Janina	*	*	*	*	2	7
3	JUSZCZYK Krzysztof	*	*	*	*	2	7
4	SKRZATEK Piotr Paweł	*	*	*	*	2	4
5	BROL Łucja	*	*	*	*	*	6
6	KUTARBA Ewelina Katarzyna	*	*	*	*	*	8
7	MINKINA Agnieszka Justyna	*	*	*	*	1	8

Razem	*	*	*	2	4	5
-------	---	---	---	---	---	---

Uwaga! Suma głosów oddanych na wszystkich kandydatów z danej listy (rubryka „Razem”) równa się liczbie głosów ważnych oddanych na tę listę. Wyjątek od tej zasady może dotyczyć listy, na której znajduje się nazwisko kandydata skreślonego z listy.

Lista nr 10 — KW PRAWO I SPRAWIEDLIWOŚĆ

Liczba głosów ważnych oddanych na listę:	*	*	*	7	3	2
--	---	---	---	---	---	---

Na poszczególnych kandydatów z tej listy oddano następujące liczby głosów ważnych:

1	PŁUSA Iwona Irena	*	*	*	2	3	6
2	ZYGMUNT Elżbieta Maria	*	*	*	*	8	1
3	LADA Roman Józef	*	*	*	*	5	3
4	TRZEPIZUR Dominika Katarzyna	*	*	*	1	0	7
5	PLASKACZ Mariola Ewa	*	*	*	*	3	2
6	CIEŚLIK Marian Jan	*	*	*	*	3	7
7	JANUS Marzanna	*	*	*	*	4	0
8	PIKUŁA Kazimierz Antoni	*	*	*	*	6	4
9	SZCZYPIOR Mariusz Paweł	*	*	*	*	8	2
Razem		*	*	*	7	3	2

Uwaga! Suma głosów oddanych na wszystkich kandydatów z danej listy (rubryka „Razem”) równa się liczbie głosów ważnych oddanych na tę listę. Wyjątek od tej zasady może dotyczyć listy, na której znajduje się nazwisko kandydata skreślonego z listy.

Lista nr 21 — KWW UCZCIWY SAMORZĄD

Liczba głosów ważnych oddanych na listę:	*	*	*	3	3	3
--	---	---	---	---	---	---

Na poszczególnych kandydatów z tej listy oddano następujące liczby głosów ważnych:

1	BEŁTOWSKI Zygmunt Józef	*	*	*	1	5	4
2	SKRZYPCZAK Zbigniew	*	*	*	*	3	5
3	CHALIŃSKA Magdalena Stanisława	*	*	*	*	4	2
4	ZIELONKA Iga	*	*	*	*	2	3
5	SZCZYPIOR Angelika	*	*	*	*	*	8
6	BŁASZCZYK Marcin Zenon	*	*	*	*	1	8
7	BASTEK Anna Henryka	*	*	*	*	*	5
8	TRZEPIZUR Łukasz Michał	*	*	*	*	2	9
9	KŁOSIŃSKA Wiesława Lidia	*	*	*	*	1	9
Razem		*	*	*	3	3	3

Uwaga! Suma głosów oddanych na wszystkich kandydatów z danej listy (rubryka „Razem”) równa się liczbie głosów ważnych oddanych na tę listę. Wyjątek od tej zasady może dotyczyć listy, na której znajduje się nazwisko kandydata skreślonego z listy.

Lista nr 22 — KW KOALICJA SAMORZĄDOWA

Liczba głosów ważnych oddanych na listę:	*	*	1	4	3	6
--	---	---	---	---	---	---

Na poszczególnych kandydatów z tej listy oddano następujące liczby głosów ważnych:

1	SOLUCH Janusz Józef	*	*	*	1	8	0
2	BUGAJ Urszula Barbara	*	*	*	1	3	8

a8e140be-7040-4ffe-a45e-7fd9a38e637f

3	WOŹNIAK Mateusz Dominik	*	*	*	2	3	7			
4	BOROWIECKA-IDZIAK Angelika Maria	*	*	*	1	7	7			
5	WOJCIECHOWSKA Mariola Beata	*	*	*	1	3	8			
6	CHŁĄD Lech Wiesław	*	*	*	1	1	5			
7	WOJTYSEK Marcin	*	*	*	4	2	6			
8	KULIŃSKA-KOWALCZYK Aneta Aleksandra	*	*	*	*	2	5			
Razem					*	*	1	4	3	6

Uwaga! Suma głosów oddanych na wszystkich kandydatów z danej listy (rubryka „Razem”) równa się liczbie głosów ważnych oddanych na tę listę. Wyjątek od tej zasady może dotyczyć listy, na której znajduje się nazwisko kandydata skreślonego z listy.

12. **Spośród komitetów wyborczych mających zarejestrowaną listę w okręgu warunek uzyskania co najmniej 5% głosów ważnych w skali gminy, tj. co najmniej 474 głosów, i prawo do uczestniczenia w podziale mandatów w okręgu uzyskały listy następujących komitetów wyborczych:**

1) lista nr 2	KOMITET WYBORCZY PSL	532
2) lista nr 5	KKW SLD LEWICA RAZEM	245
3) lista nr 10	KW PRAWO I SPRAWIEDLIWOŚĆ	732
4) lista nr 21	KWW UCZCIWY SAMORZĄD	333
5) lista nr 22	KW KOALICJA SAMORZĄDOWA	1436

Podział mandatów między listy kandydatów

13. **Wyliczenie ilorazów wyborczych dla poszczególnych list kandydatów uczestniczących w podziale mandatów jest następujące (z dokładnością do czterech miejsc po przecinku):**

Lista nr 2

Liczba głosów oddanych na listę nr 2 — X = 532

Wyliczone ilorazy wyborcze:

- X:1 = 532,0
- X:2 = 266,0
- X:3 = 177,3333
- X:4 = 133,0
- X:5 = 106,4
- X:6 = 88,6667
- X:7 = 76,0
- X:8 = 66,5
- X:9 = 59,1111
- X:10 = 53,2
- X:11 = 48,3636

Lista nr 5

Liczba głosów oddanych na listę nr 5 — X = 245

Wyliczone ilorazy wyborcze:

- X:1 = 245,0
- X:2 = 122,5
- X:3 = 81,6667
- X:4 = 61,25
- X:5 = 49,0
- X:6 = 40,8333
- X:7 = 35,0
- X:8 = 30,625
- X:9 = 27,2222
- X:10 = 24,5
- X:11 = 22,2727

Lista nr 10

Liczba głosów oddanych na listę nr 10 — $X = 732$

Wyliczone ilorazy wyborcze:

- X:1 = 732,0
- X:2 = 366,0
- X:3 = 244,0
- X:4 = 183,0
- X:5 = 146,4
- X:6 = 122,0
- X:7 = 104,5714
- X:8 = 91,5
- X:9 = 81,3333
- X:10 = 73,2
- X:11 = 66,5455

Lista nr 21

Liczba głosów oddanych na listę nr 21 — $X = 333$

Wyliczone ilorazy wyborcze:

- X:1 = 333,0
- X:2 = 166,5
- X:3 = 111,0
- X:4 = 83,25
- X:5 = 66,6
- X:6 = 55,5
- X:7 = 47,5714
- X:8 = 41,625
- X:9 = 37,0
- X:10 = 33,3
- X:11 = 30,2727

Lista nr 22

Liczba głosów oddanych na listę nr 22 — $X = 1436$

Wyliczone ilorazy wyborcze:

- X:1 = 1436,0
- X:2 = 718,0
- X:3 = 478,6667
- X:4 = 359,0
- X:5 = 287,2
- X:6 = 239,3333
- X:7 = 205,1429
- X:8 = 179,5
- X:9 = 159,5556
- X:10 = 143,6
- X:11 = 130,5455

14. Szereg kolejno największych liczb (ilorazów wyborczych) jest następujący:

- 1) 1436,0 odpowiada liście nr 22
- 2) 732,0 odpowiada liście nr 10
- 3) 718,0 odpowiada liście nr 22
- 4) 532,0 odpowiada liście nr 2
- 5) 478,6667 odpowiada liście nr 22
- 6) 366,0 odpowiada liście nr 10
- 7) 359,0 odpowiada liście nr 22
- 8) 333,0 odpowiada liście nr 21

15. W związku z tym, iż ilorazy wyborcze równe ostatniej z liczb uszeregowanych (upoważniającej do przyznania mandatu) uzyskały lista nr ..., lista nr ..., pierwszeństwo do otrzymania mandatu uzyskała lista nr ..., na którą oddano najwięcej głosów.

16. W związku z tym, iż ilorazy wyborcze równe ostatniej z liczb uszeregowanych (upoważniającej do przyznania mandatu) uzyskały lista nr ..., lista nr ... i oddano na nie równą liczbę głosów, pierwszeństwo do otrzymania mandatu uzyskała lista nr ..., na którą w większej liczbie obwodów oddano większą liczbę głosów.

ms
kom
Skuciel
...

17. Ponieważ pierwszeństwa do otrzymania mandatu nie można ustalić w sposób opisany w pkt 15 i 16 pierwszeństwo do uzyskania mandatu przez listę nr ..., listę nr ... Komisja ustaliła w trybie losowania i mandat przypadł liście nr ...

Przy sporządzeniu protokołu obecni byli członkowie Komisji:

- 1) Kasprzak Magdalena Ewa - Przewodniczący
- 2) Konfederak Joanna Wioletta - Zastępca Przewodniczącego
- 3) Hłond Stanisława - Członek
- 4) Mandat Mariusz Mieczysław - Członek
- 5) Pastuszka Anna Magdalena - Członek
- 6) Szczerkowski Adrian Przemysław - Członek
- 7) Werk Piotr - Członek

.....
(podpis)
.....
(podpis)
.....
(podpis)
.....
(podpis)
.....
(podpis)
.....
(podpis)
.....
(podpis)

